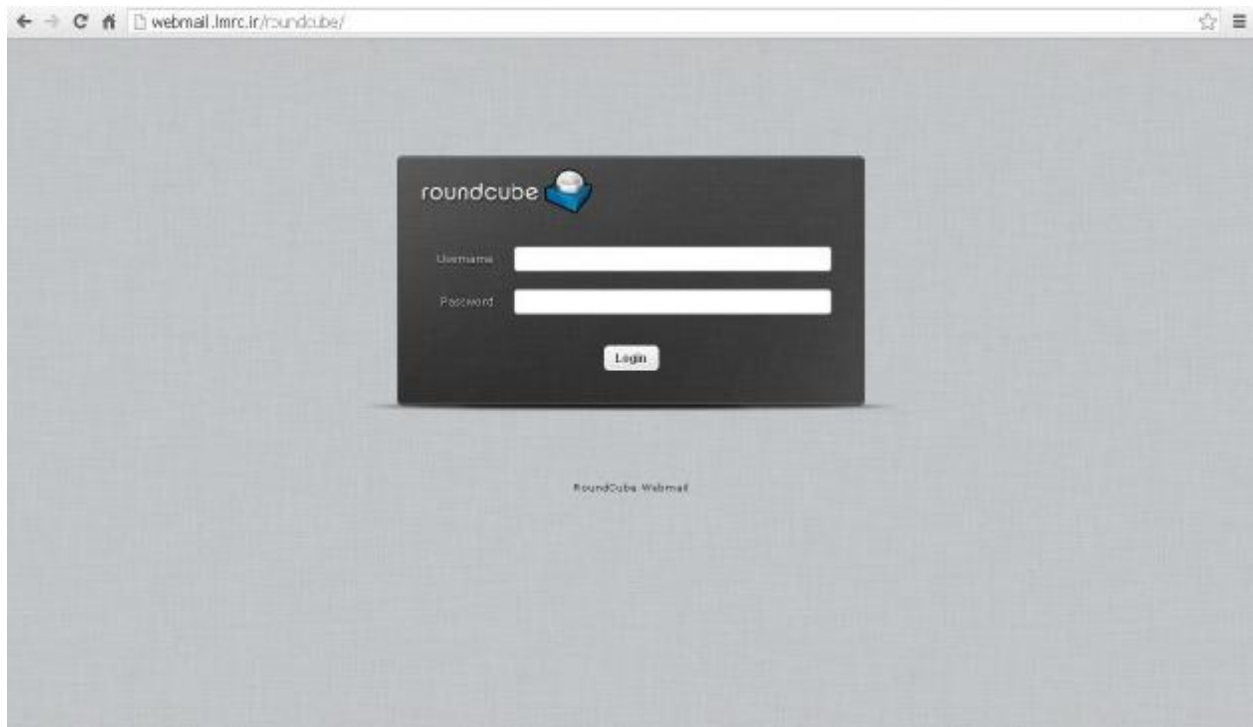


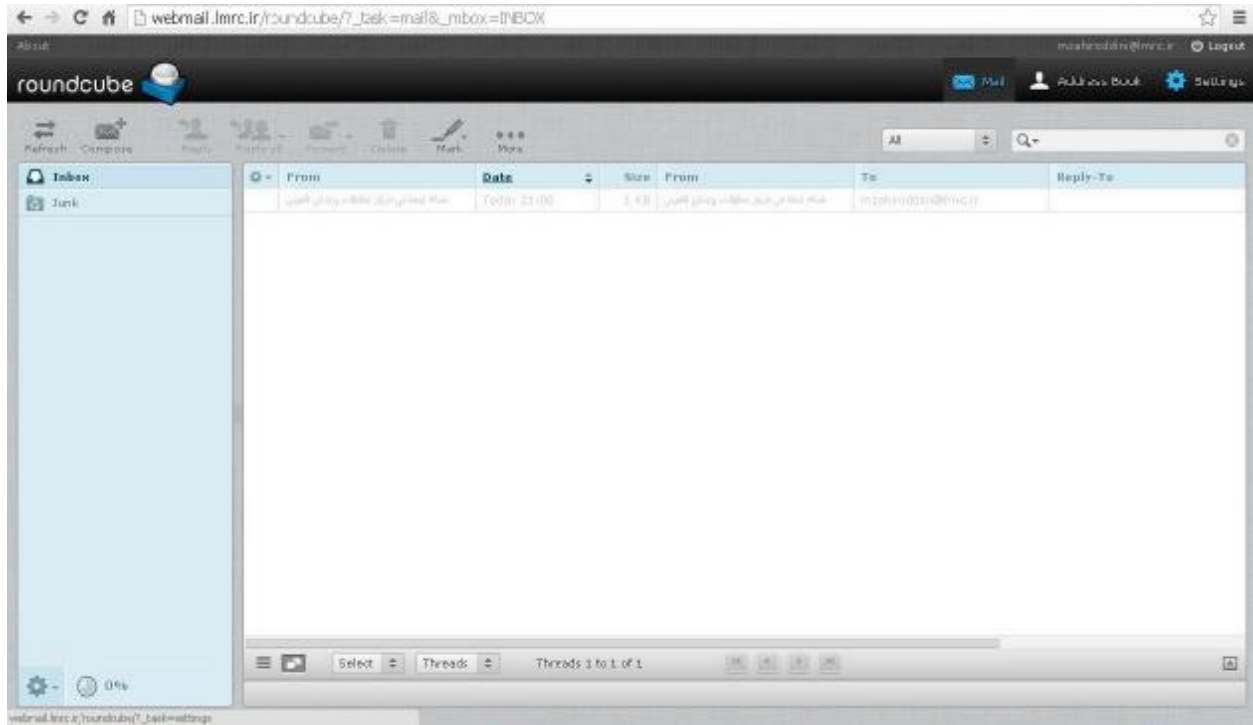
## راهنمای استفاده از امکانات الکترونیکی مرکز تحقیقات

همکار محترم

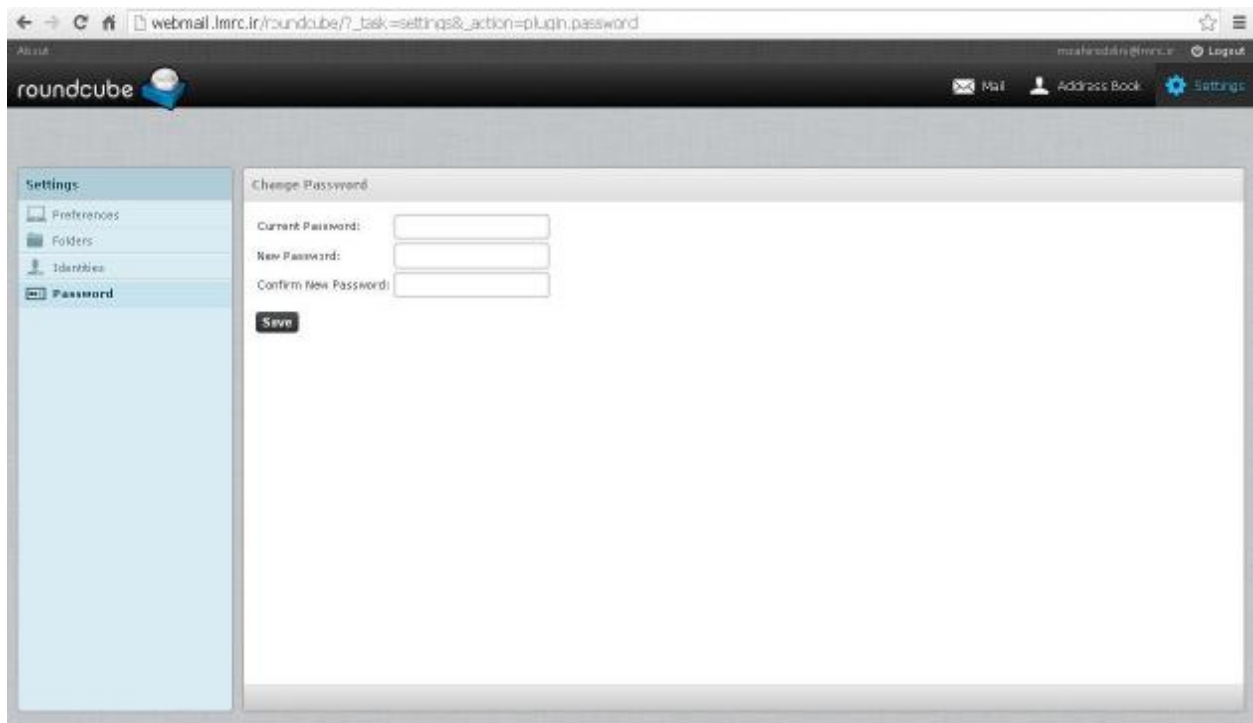
به منظور استفاده از سرویس پست الکترونیکی مرکز از آدرس : <http://webmail.lmrc.ir> استفاده نمایید و یا به وبسایت مرکز به آدرس : <http://lmrc.ir> مراجعه نموده و از منوی بالای صفحه به سرویس ایمیل وارد شوید.



با استفاده از اطلاعات ارسال شده وارد سرویس پست الکترونیکی خود شوید :



پس از ورود در اولین اقدام رمز عبور خود را با استفاده از گزینه SETTINGS تغییر دهید:



جهت ورود به شبکه اجتماعی از آدرس : <http://social.lmrc.ir> استفاده نموده و یا از منوی بالای صفحه وبسایت مرکز استفاده نمایید.

پس از ورود به سایت شبکه اجتماعی باید با استفاده از ایمیل اختصاصی ایجاد شده و فرم ذیل حساب کاربری ایجاد نمایید.

لطفاً برای شروع حساب کاربری خود را بسازید.

<input type="text"/>	شناسه
<input type="text"/>	رمز
<input type="checkbox"/>	مرا به خاطر بسپار
<input type="button" value="ورود"/>	

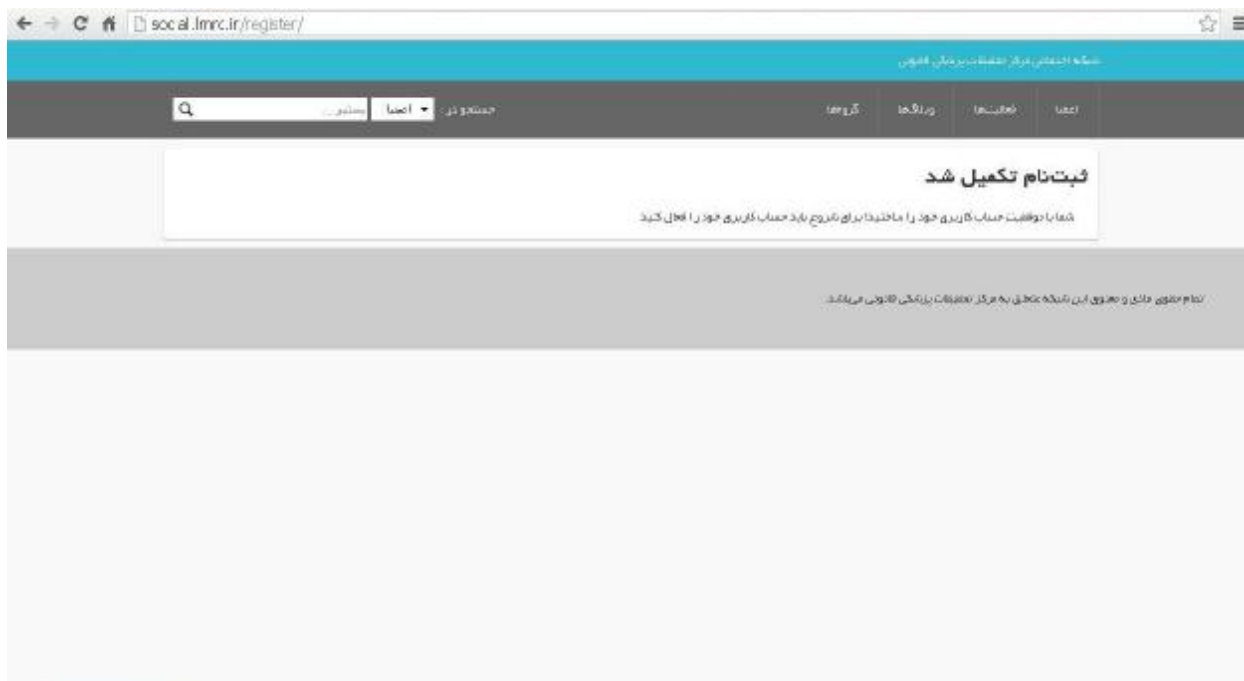
پس از کلیک بروی حساب کاربری وارد صفحه ذیل می گردید:

The screenshot shows a web browser window with the address bar displaying "social.lmrc.ir/register/". The page header includes the text "شبکه اجتماعی مرکز تحقیقات پزشکی قانونی" and a navigation menu with "خانه", "درباره ما", "تماس با ما", and "گروه ها". A search bar is also present. The main content area is titled "حساب کاربری جدید" and contains a registration form with the following fields:

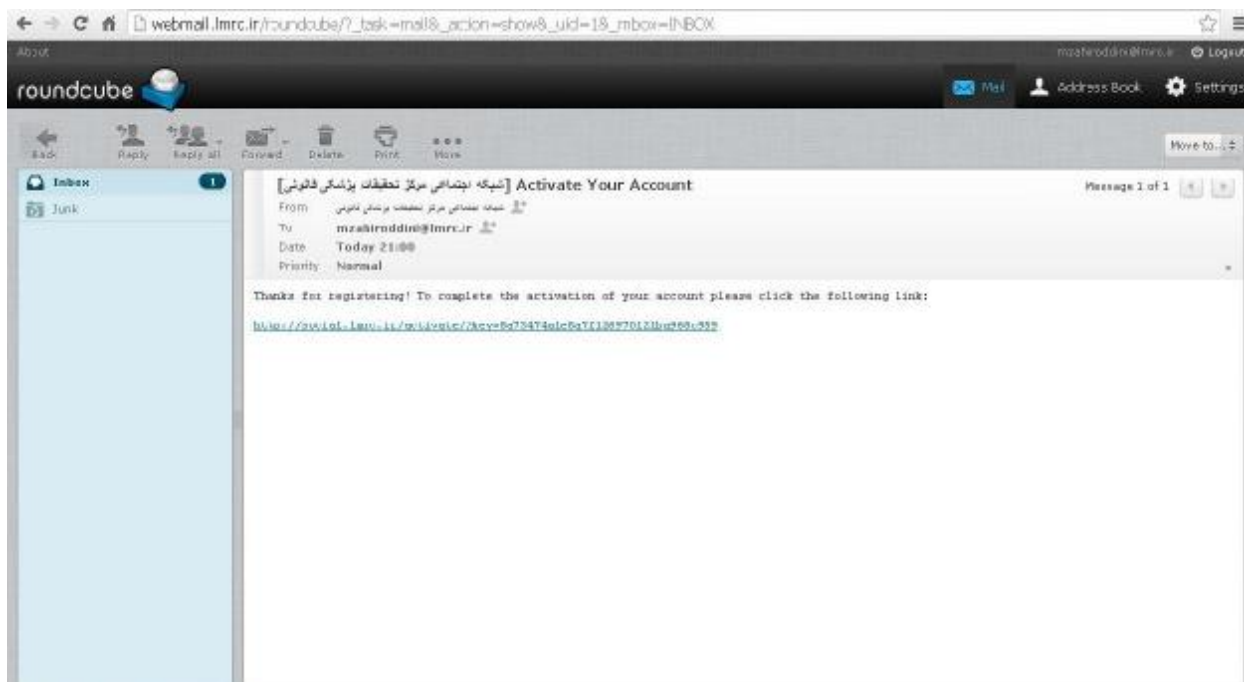
- نام کاربری (فهرزی)
- آدرس پستال (فهرزی)
- کد پست (فهرزی)
- تکرار کد پست (فهرزی)
- اطلاعات نمایش: Name (فهرزی)

Below the form, it states "اطلاعات این پستال توسط: Everyone مشاهده می شود" and includes a "ثبت نام" button. At the bottom of the page, there is a footer with the text: "تمام حقوق مادی و معنوی این شبکه متعلق به مرکز تحقیقات پزشکی قانونی می باشد."

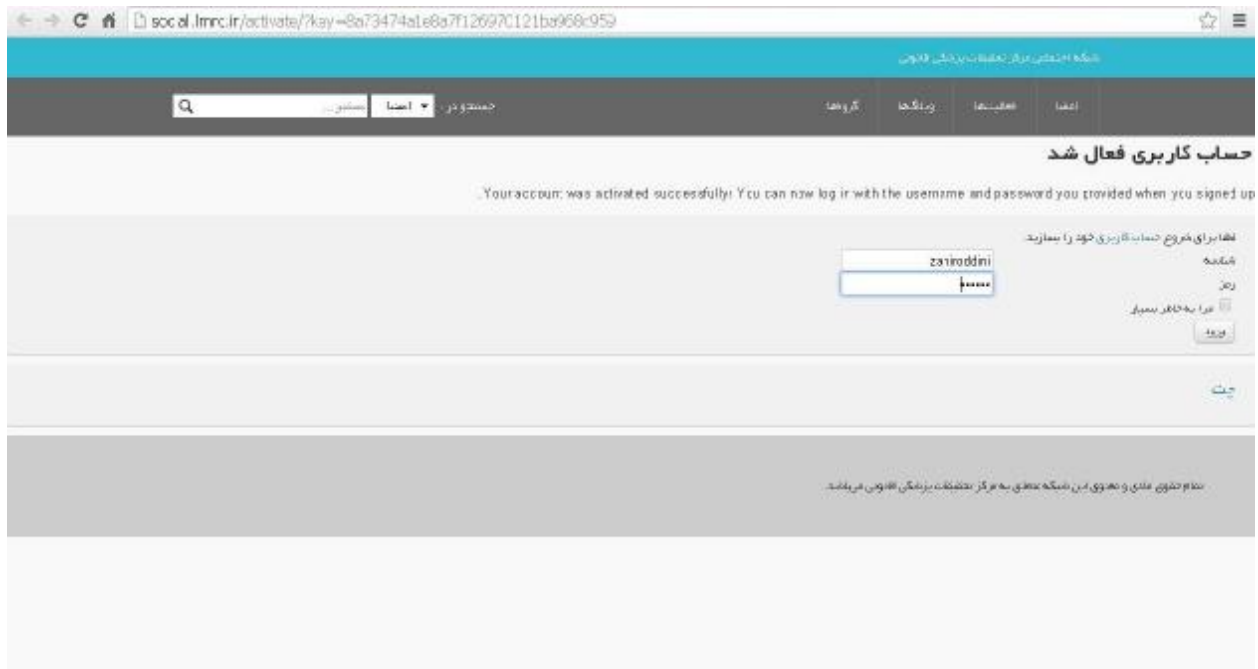
پس از تکمیل کردن فیلدهای فرم ثبت نام بروی ثبت نام تکمیل شد کلیک نمایید و به مرحله بعد میروید:



پس از دیدن پیام تکمیل ثبت نام وارد سرویس پست الکترونیکی اختصاصی خود شوید و لینک فعال سازی ارسال شده را کلیک نمایید.

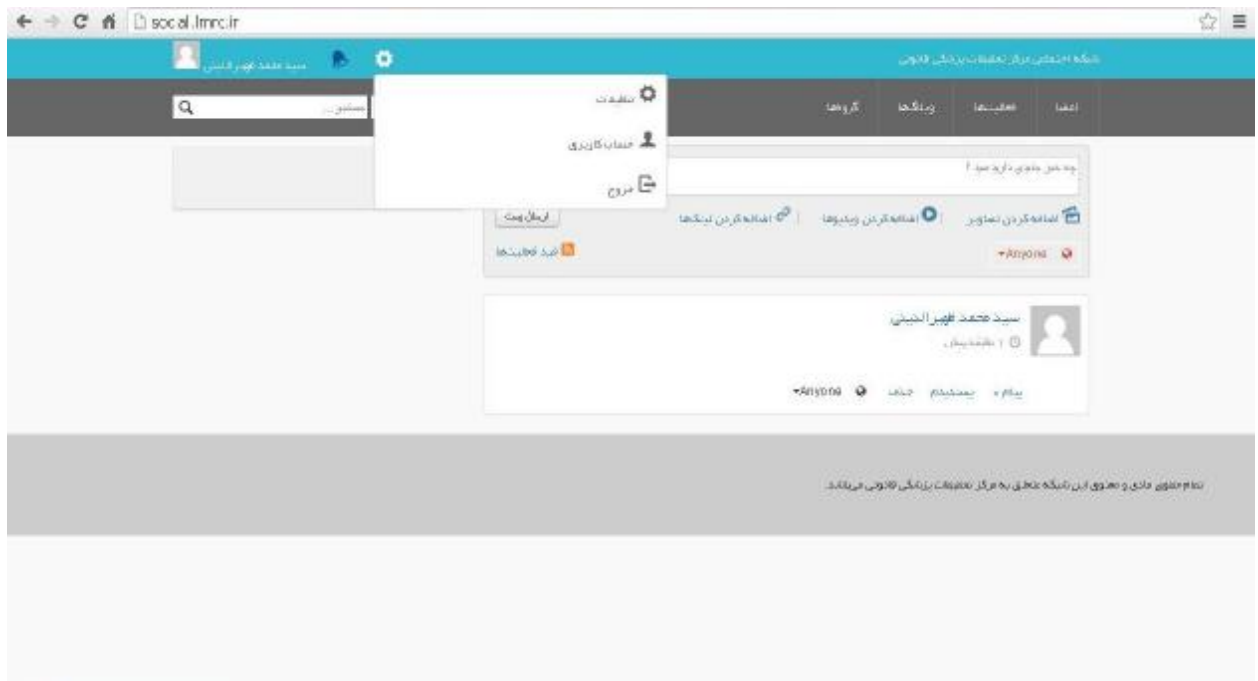


پس از کلیک بروی لینک فعال سازی به صفحه ذیل ارجاع داده شده و پیام فعال سازی نمایش داده میشود:



شما اکنون می توانید وارد حساب کاربری خود شده و از امکانات شبکه اجتماعی مرکز تحقیقات استفاده نمایید.

\*جهت خروج از حساب کاربری طبق شکل ذیل عمل نمایید:



## نکات ضروری:

۱. تغییر رمز عبور سرویس ایمیل در اولین ورود
۲. رمزهای ایجاد شده توسط سیستم دارای تاریخ انقضاء می‌باشند در صورتی که رمز شما مورد قبول وارد نشد از طریق پست الکترونیکی [Support@lmrc.ir](mailto:Support@lmrc.ir) اعلام کنید تا برای شما رمز عبور جدید ایجاد گردد.
۳. از در اختیار گذاشتن اطلاعات حساب کاربری خود به دیگران خودداری نمایید.